


Specifikace ikon na čelní plochu panelů řady Granite

Icon specifications for the front face of Granite Series panels


HDL Automation s.ro.
English translation

2019/5
2024/01

Značení pozic ikon na přístroji **Marking icon positions on the device**



HDL-MP4C.48



HDL-MP6C.46

Poznámka:

V případě šestitlačítkového provedení jsou na každé straně podsvětlených pruhů tečky určující směr k příslušnému tlačítku, viz příklad:

Remark:

In the case of the six-button design, there are dots on each side of the backlit strips indicating the direction to the corresponding button, see example:



Tečky jsou přidány jen tehdy, pokud pruh obsahuje 4 ikony. Pokud pruh obsahuje jen 2 ikony, tečky přidány nejsou. Tedy pokud budou použity pozice A B C D, nebudou použity pozice F a H.

Dots are added only if the bar contains 4 icons. If the bar contains only 2 icons, no dots are added.

Thus, if positions A B C D are used, positions F and H will not be used.

Individuální ikony a texty

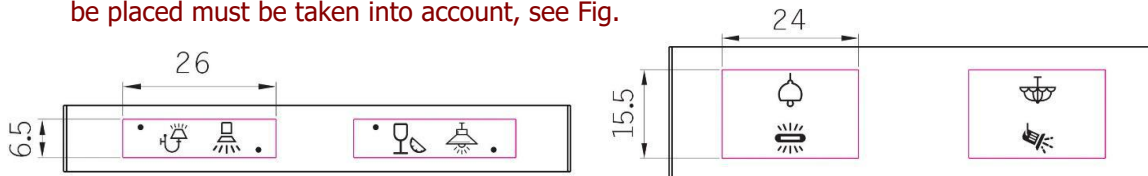
Individual icons and texts

Kromě ikon ze seznamu na straně 2 je možné zadat ikony podle vlastního vzoru při dodržení zásad:

- Ikony je třeba dodat v grafickém formátu JPG nebo GIF.
- Komplexnost motivu má být nejjednodušší, neměla by (subjektivně) překračovat hustotu kresby na ikonách z nabízené knihovny (na straně 2).
- Kromě obrázků mohou být zadány texty. I v případě textů je nejlepší způsob je poskytnout v grafickém formátu JPG.
- Při návrhu vlastních motivů je třeba vzít v úvahu maximální rozměry plochy, na které ikona může být umístěna, viz obr.

In addition to the icons listed on page 2, you can specify custom icons by following the following guidelines:

- Icons must be supplied in JPG or GIF graphic format.
- The complexity of the theme should be as simple as possible, and should not (subjectively) exceed the density of the artwork on the icons from the library offered (on page 2).
- In addition to images, text may be specified. Even in the case of texts, the best way is to provide them in JPG graphic format
- When designing custom themes, the maximum dimensions of the area on which the icon can be placed must be taken into account, see Fig.



Seznam ikon ovladačů Granite **List of icons for Granite panels**

1		25		49		73		97		121		145	
2		26		50		74		98		122		146	
3		27		51		75		99		123		147	
4		28		52		76		100		124		148	
5		29		53		77		101		125		149	
6	OFF	30		54		78		102		126		150	
7		31		55		79		103		127		151	
8		32		56		80		104		128		152	
9		33		57		81		105		129		153	
10		34		58		82		106		130		154	
11		35		59		83		107		131		155	
12		36		60		84		108		132		156	-
13		37		61		85		109		133		157	-
14		38		62		86		110		134		158	-
15		39		63		87		111		135		159	-
16		40		64		88		112		136		160	
17		41		65		89		113		137		161	
18		42		66		90		114		138		162	
19		43		67		91		115		139		163	
20		44		68		92		116		140		164	
21		45		69		93		117		141		165	-
22		46		70		94		118		142		166	-
23		47		71		95		119		143		167	-
24		48		72		96		120		144		168	-